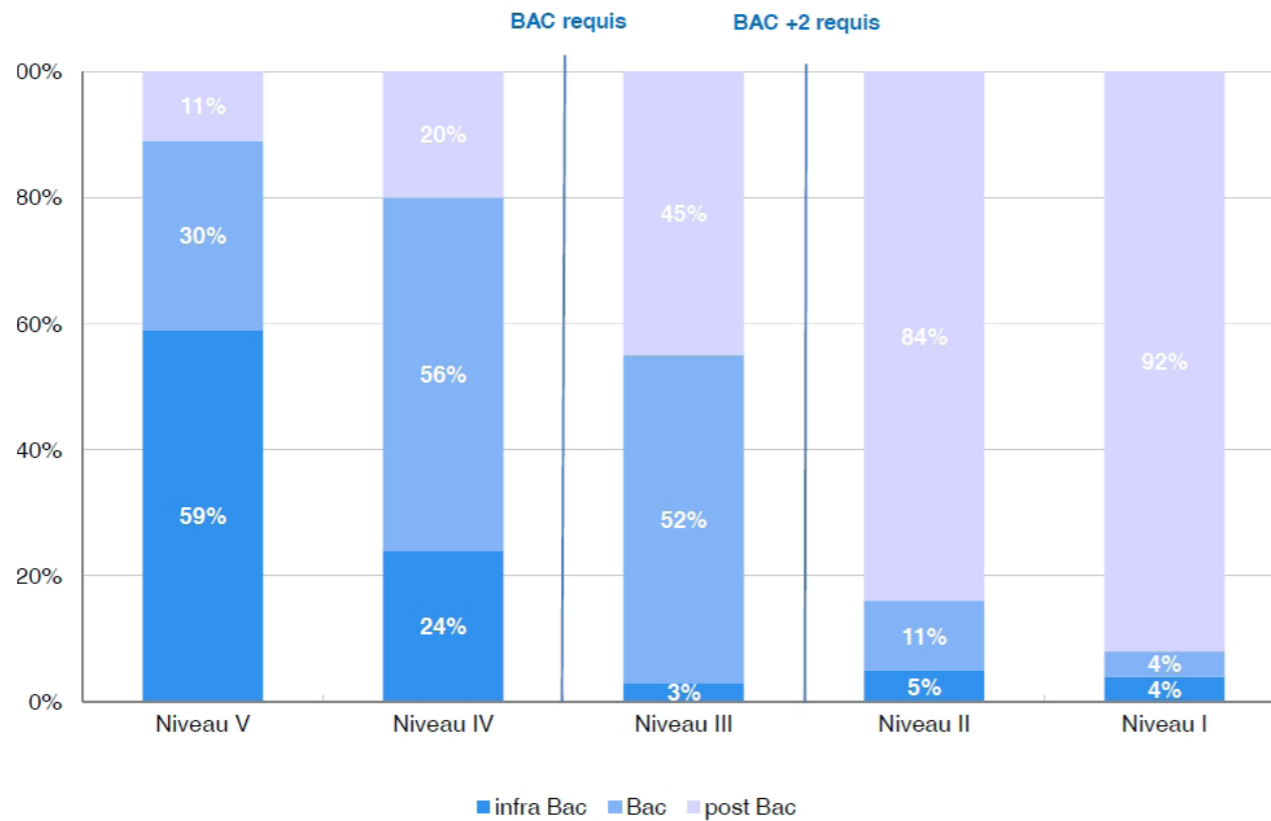


Répartition des étudiants selon le niveau de diplôme préalable



Les deux tiers des étudiants ont au moins le baccalauréat ou un équivalent soit trois points de plus qu'au niveau national. Cet écart est plus important s'agissant des formations de niveau V, qui pourtant ne nécessitent pas de diplôme préalable à l'entrée, puisque seuls 59% des étudiants bretons n'ont pas la baccalauréat contre 66% au niveau national.

Répartition des étudiants selon la catégorie socio-professionnelle des parents

Catégorie socio-professionnelle	Niveau V	Niveau IV	Niveau III	Niveau II	Niveau I	Ensemble
Agriculteur	10%	4%	6%	9%	5%	8%
Artisan, commerçant, chef d'entreprise	13%	14%	8%	14%	5%	11%
Cadre et profession intellectuelle	10%	15%	21%	21%	35%	15%
Profession intermédiaire	4%	9%	13%	17%	25%	9%
Employé	29%	36%	31%	17%	15%	29%
Ouvrier	31%	21%	21%	21%	15%	26%
Inactif	3%	1%	< 1%	1%	0%	2%
Ensemble	100%	100%	100%	100%	100%	100%

Plus d'infos :

DRJSCS de Bretagne, Pôle Formation <http://www.bretagne.drjscs.gouv.fr> | Info Stat Dossiers n°22
 DREES : recherche études évaluation et statistiques <http://www.drees.sante.gouv.fr>
 Conseil régional de Bretagne <http://www.bretagne.fr>
 GREF Bretagne <http://www.gref-bretagne.com>

DATA

MOAE BRETAGNE

N°4 Janvier 2014

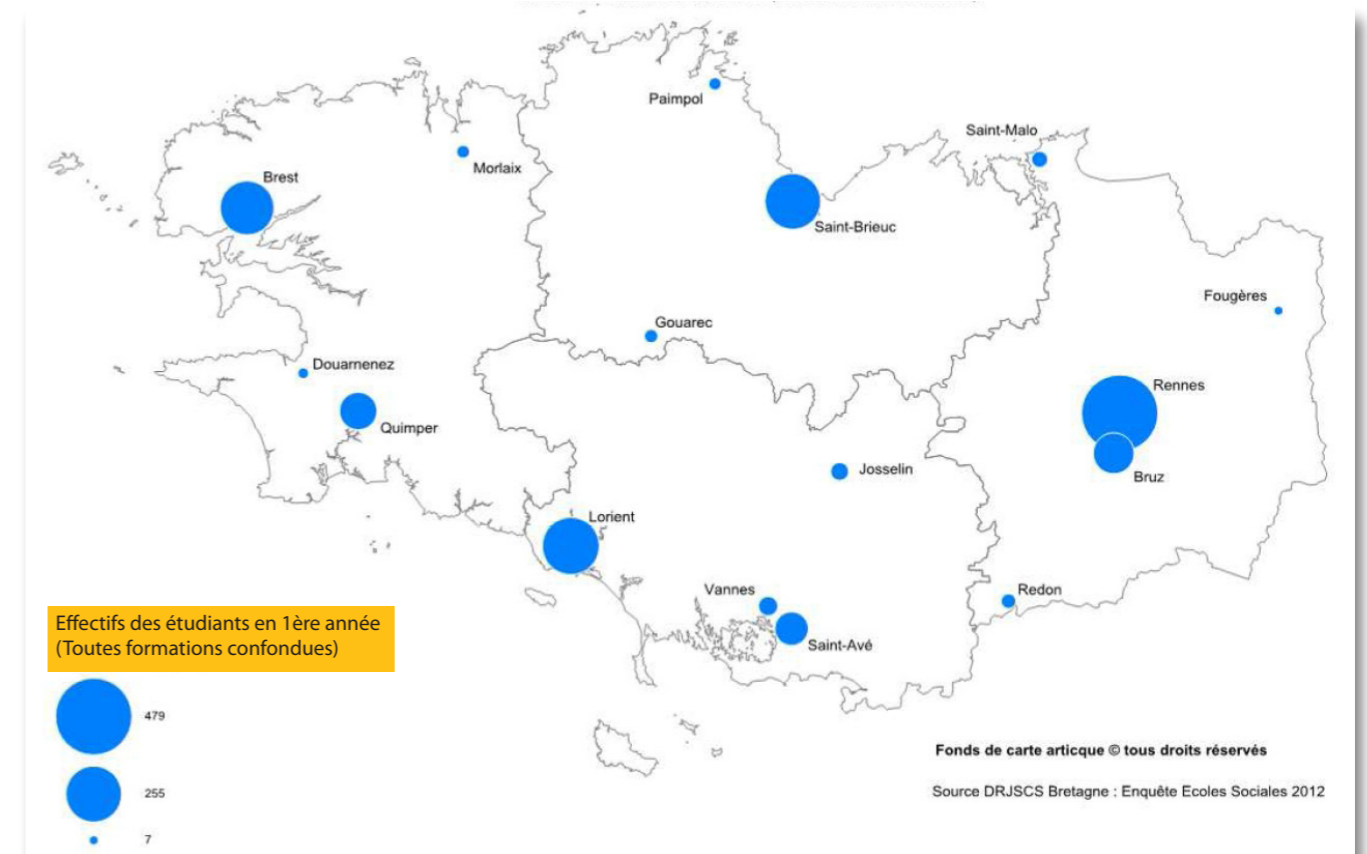
News observations et statistiques de la Mission Observation Appui et Expertise de la Direction régionale de la jeunesse, des sports et de la cohésion sociale de Bretagne

Les formations aux professions sociales en Bretagne en 2012

Ce 4ème numéro présente une synthèse des résultats de l'enquête nationale Ecoles 2012 menée auprès des centres de formations aux professions sociales. Cette enquête annuelle est réalisée par la Direction de la recherche, des Etudes, de l'Évaluation et des Statistiques (DREES) et gérée localement par le service statistique de la DRJSCS de Bretagne.

En 2012, 22 centres répartis sur 27 sites dispensent des formations sociales en Bretagne et accueillent les 3.500 étudiants inscrits dans l'une des 14 formations.

Localisation des instituts de formation aux professions sociales en 2012



Les formations sociales

Niveaux	Formations	Nb total d'inscrits	Diplômés en 2012	Taux de réussite
Niveau V Aucun diplôme exigé à l'entrée en formation. Le diplôme obtenu équivaut à un niveau CAP / Fin d'études secondaires sans le BAC	Auxiliaire de Vie Sociale	384	290	69.5%
	Aide médico-psychologique	487	359	93.0%
	Assistant Familial	294	128	89.5%
Niveau IV Aucun diplôme exigé à l'entrée en formation. Le diplôme obtenu équivaut à un niveau BAC	Technicien de l'Intervention Sociale et Familiale	109	47	95.9%
	Moniteur - Educateur	312	124	89.2%
Niveau III Le Baccalauréat ou équivalent est exigé à l'entrée en formation. Le diplôme obtenu équivaut à un niveau BAC +2	Assistant de Service Social	491	143	78.6%
	Conseiller en Economie Sociale Familiale	95	78	80.4%
	Educateur de Jeunes Enfants	102	38	92.7%
	Educateur Spécialisé	736	220	84.3%
Niveau II Un diplôme de niveau BAC+2 est exigé à l'entrée en formation. Le diplôme obtenu équivaut à un niveau BAC +4	Educateur technique Spécialisé	97	20	80.0%
	Médiateur Familial	19	6	60.0%
	CAFERUIS	105	60	65.9%
Niveau I Un diplôme de niveau BAC+2 est exigé à l'entrée en formation. Le diplôme obtenu équivaut à un niveau BAC +5	Ingénieur Social	33	17	85.0%
	CAFDES	39	18	85.7%

Sur les seuls étudiants de 1ère année, les étudiants de Bretagne représentent 5,3% des inscrits dans une formation sociale en France. La population bretonne représente un peu moins de 5% de la population France entière, les différents niveaux de formation apparaissent ainsi relativement bien représentés en Bretagne avec des proportions allant de 4,6% d'étudiants bretons pour les formations de niveau I à 5,7% d'étudiants de la région pour les formations de niveau V.

La sélection à l'entrée

Formations	Nb de candidats à la sélection	Taux d'admission
Niveau V	1 847	43.9%
Niveau IV	1 215	16.2%
Niveau III	1 856	28.3%
Niveau II	121	87.6%
Niveau I	41	80.5%
Ensemble	5 080	32.9%

Les étudiants bretons sont en moyenne âgés de 31 ans et 4 mois. Les formations de niveau III et IV sont les plus jeunes avec respectivement 23,5 ans et 26,5 ans de moyenne d'âge. Les étudiants en formations de niveau I et II, qui nécessitent un niveau d'études supérieur ou une expérience professionnelle, sont les plus âgés : 42 ans en moyenne. Les étudiants en formation de niveau V sont âgés en moyenne de 35 ans et 7 mois.

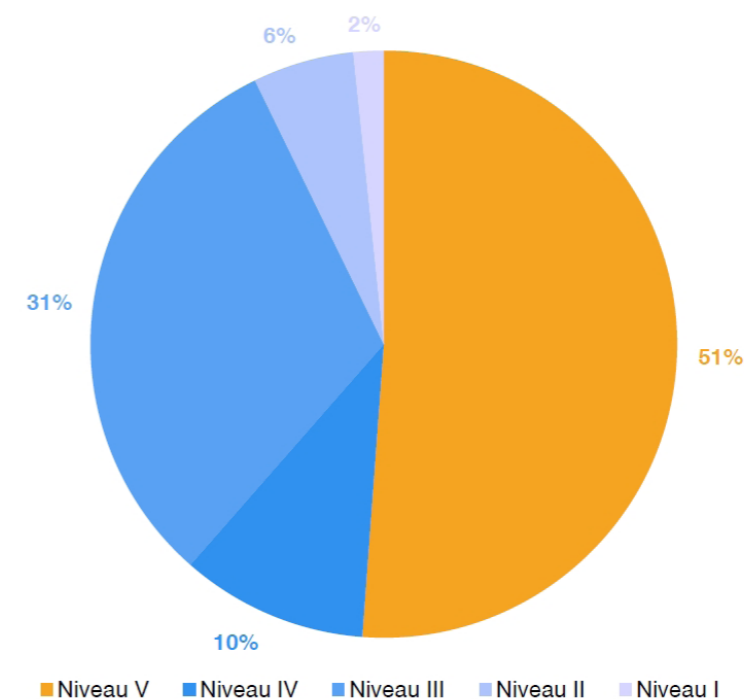
Chiffres clés

3.500 étudiants

85% de femmes parmi les étudiants de 1ère année

93% de Bretons

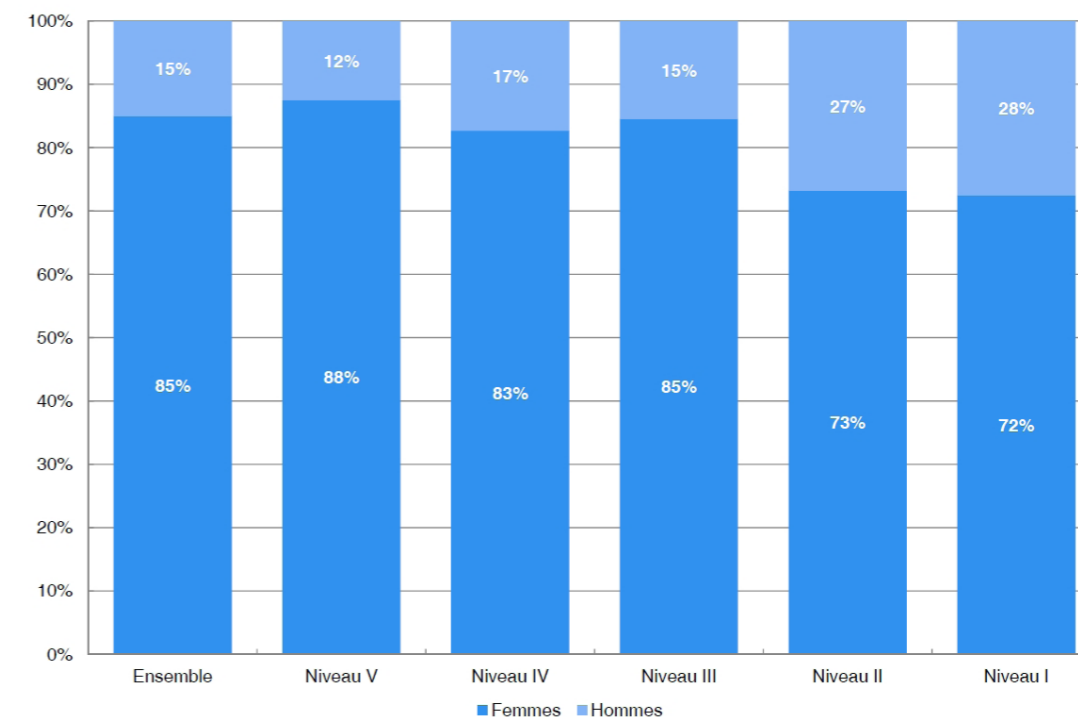
Répartition des étudiants selon le niveau de formation



La moitié des étudiants de 1ère année suivent une formation de niveau V. Avec 22% des inscrits, la formation d'Educateur Spécialisé est la plus représentée. Quatre des quatorze formations dispensées représentent à elles seules près des deux tiers des inscrits de 1ère année (AVS, AMP, ASS et ES).

Source DRJSCS Bretagne Enquête Ecoles 2012

Répartition des étudiants selon le sexe



Les formations sociales sont très largement féminisées quel que soit le niveau de diplôme et malgré un léger recul sur les formations de niveau I et II. Ce recul est cependant nettement moins marqué qu'au niveau national où la part des femmes va de 89% dans les formations de niveau V contre 62% en niveau I.