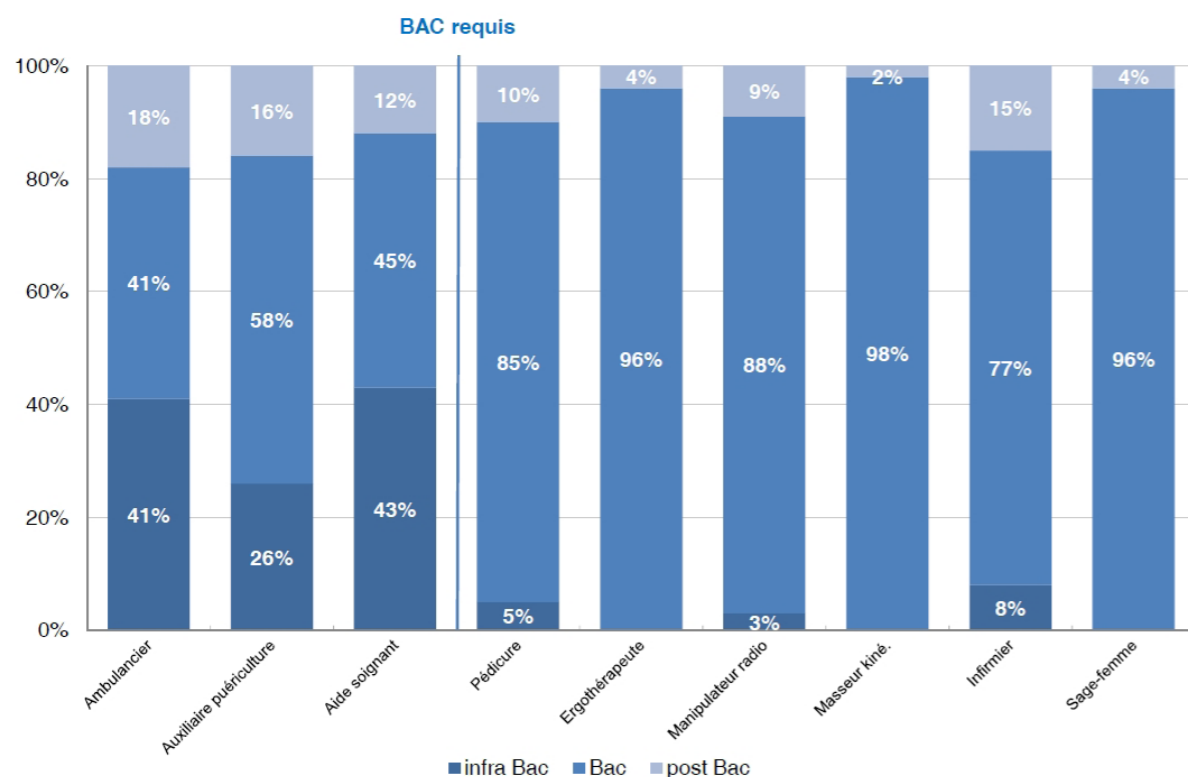


Répartition des étudiants selon le niveau de diplôme préalable



Les étudiants en formation spécialisée ne sont pas concernés par cette question de l'enquête. Sur l'ensemble des étudiants concernés, les trois quarts ont au moins le niveau Bac. Le taux de bachelier atteint même 58% chez les étudiants en formation de niveau V alors même qu'aucun diplôme préalable n'est exigé.

Répartition des étudiants selon la catégorie socio-professionnelle des parents

Catégorie socio-professionnelle	Niveau V	Niveau II, III	Formations spécialisées	Ensemble
Agriculteur	7%	5%	11%	6%
Artisan, commerçant, chef d'entreprise	10%	13%	7%	11%
Cadre et profession intellectuelle	10%	26%	21%	18%
Profession intermédiaire	5%	11%	16%	8%
Employé	35%	27%	28%	32%
Ouvrier	30%	17%	17%	23%
Inactif	3%	1%	0%	2%
Ensemble	100%	100%	100%	100%

Plus d'infos :

DRJSCS de Bretagne : Pôle Formation / Info Stat Dossier n°21
<http://www.bretagne.drjscs.gouv.fr/>
 DREES <http://www.drees.sante.gouv.fr>
 Conseil régional de Bretagne <http://www.bretagne.fr>

DATA

MOAE BRETAGNE

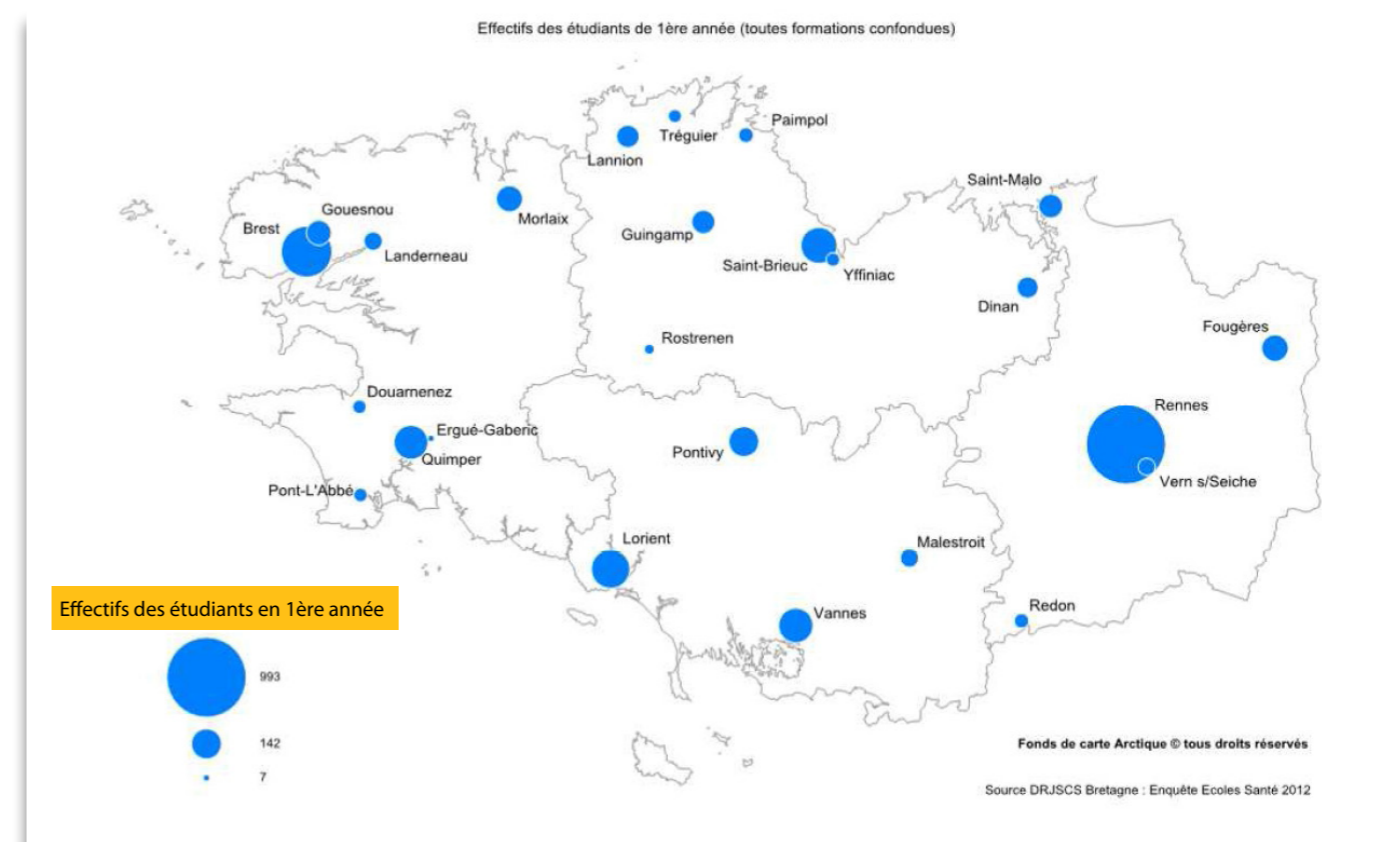
N°5 février 2014

News observations et statistiques de la Mission Observation Appui et Expertise de la Direction régionale de la jeunesse, des sports et de la cohésion sociale de Bretagne

Les formations aux professions de santé en Bretagne en 2012

Ce 5ème numéro présente une synthèse des résultats de l'enquête nationale «Ecoles 2012» menée auprès des centres de formation aux professions de santé. Cette enquête annuelle est réalisée par la Direction de la Recherche, des Etudes, de l'Evaluation et des Statistiques (DREES) du ministère des affaires sociales et de la santé. Elle est gérée localement par le service statistique de la DRJSCS de Bretagne.

Localisation des instituts de formation aux professions de santé en 2012

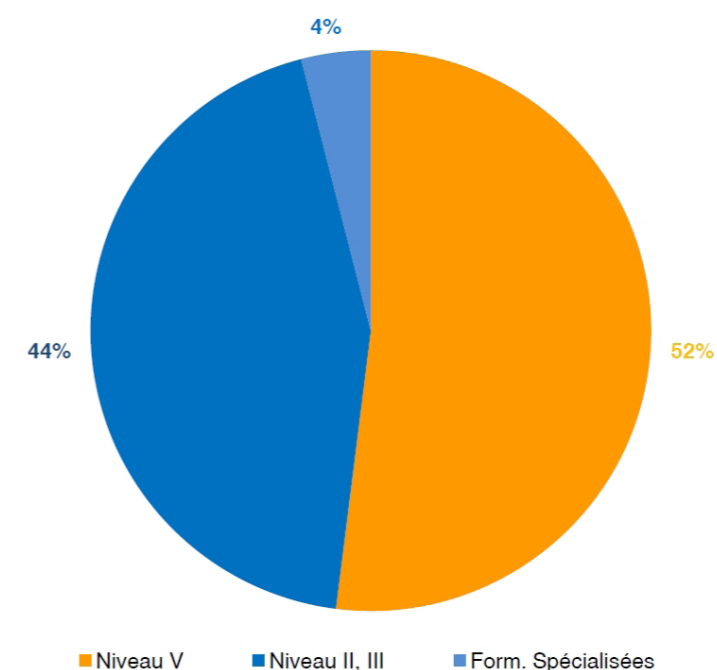


Les formations de santé

Niveaux	Formations	Nb total d'inscrits en 2012	Diplômés en 2012	Taux de réussite
Niveau V Aucun diplôme exigé à l'entrée en formation. Le diplôme obtenu équivaut à un niveau CAP / Fin d'études secondaires sans le BAC	Ambulancier	300	329	96.2%
	Auxiliaire de puériculture	104	108	94.7%
	Aide-soignant	1 378	1 292	97.2%
Niveau III Le Baccalauréat ou équivalent est exigé à l'entrée en formation. Le diplôme obtenu équivaut à un niveau BAC +2	Pédicure-podologue	124	37	97.4%
	Ergothérapeute	219	64	100.0%
	Manipulateur en électroradiologie médicale	94	28	100.0%
	Masseur-kinésithérapeute	271	90	98.9%
Niveau II Le Baccalauréat ou équivalent est exigé à l'entrée en formation. Le diplôme obtenu équivaut à un niveau BAC + 3	Infirmier	3 618	1 065	92.9%
	Sage-femme	205	51	94.4%
Formations spécialisées * Un diplôme paramédical de niveau III et une expérience professionnelle sont exigés. Le diplôme obtenu est de niveau II.	Infirmier de puériculture	30	28	100.0%
	Infirmier anesthésiste	53	26	100.0%
	Infirmier de bloc opératoire	23	24	100.0%
	Cadre de santé	68	58	100.0%

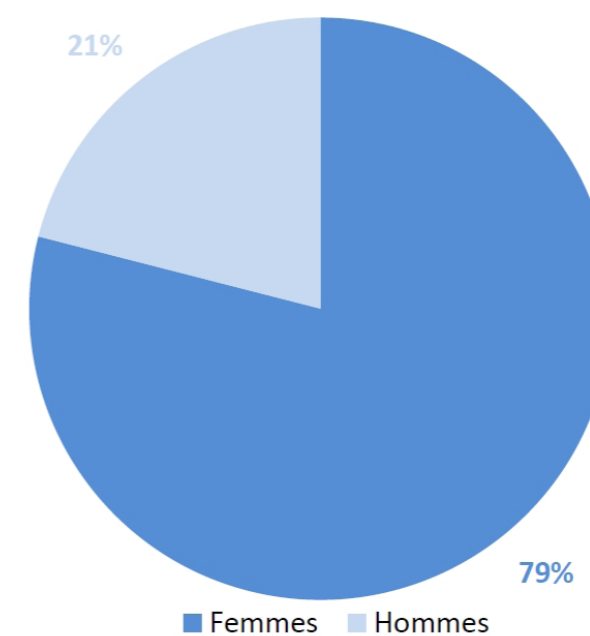
Les étudiants de 1ère année de Bretagne représentent un peu moins de 5% des étudiants français soit un niveau équivalent à la part de la population régionale sur l'ensemble de la population nationale. Cette répartition est relativement homogène pour les différents niveaux de formation.

Répartition des étudiants selon le niveau de formation



La moitié des étudiants de 1ère année suit une formation de niveau V contre 45% au niveau national. Avec 40% des inscrits, la formation d'Aide-soignant est la plus représentée. Les formations d'aide-soignant et d'infirmier représentent les trois quarts des inscrits de 1ère année.

Répartition des étudiants selon le sexe



Les formations de santé sont très largement féminisées quel que soit le niveau de diplôme. Ce taux de féminisation est toutefois légèrement inférieur au taux national, écart atteignant six points pour les formations de niveau V avec une proportion de femmes de 79% en Bretagne contre 85% pour l'ensemble de la France.

Les étudiants de 1ère année sont en moyenne âgés de 26 ans et 10 mois. Les formations de niveau III sont les plus jeunes avec 23 ans de moyenne d'âge. Les étudiants en formation de niveau V, qui ont souvent une 1ère expérience professionnelle et qui recherchent une qualification, sont eux âgés de 29 ans et 4 mois. Les étudiants en formations spécialisées sont en moyenne âgés de 35 ans.

La sélection à l'entrée

Formations	Nb de candidats	Taux d'admission
Ambulancier	522	51%
Aide-soignant	8 610	15%
Infirmier	8 506	14%
Masseur-kiné	3 554	2%
Ergothérapeute	715	10%
Pédicure-podologue	582	7%
Manipulateur radio	241	12%
Formations spécialisées	541	30%
Ensemble	23 271	13%

Chiffres clés

6.500 étudiants

79 % de femmes parmi les étudiants de 1ère année

3.200 diplômés